

9 советов по противодействию терроризму и экстремизму



Совет 1. Если близкий Вам человек попал под вербовку

Помните, что под **вербовкой** наемников понимается набор по найму людей для участия в вооруженном конфликте или военных действиях за определенное материальное вознаграждение. Вербовка начинается с поисков кандидатов, затем психологического воздействия на них любым способом (уговором, шантажом, обещаниями) в целях организации террористической либо экстремистской деятельности, заканчивается заключением соглашения.

Признаки поведения человека попавшего под вербовку:

- изменились привычки. Много времени уделяет чтению религиозных книг и молитвенных текстов;
- изменились интересы. Он меньше интересуется семейными делами, становится равнодушным к общению с родными и друзьями, к работе и учебе;
- изменилось поведение. Неадекватно или агрессивно реагирует на повседневные и привычные вещи;
- изменились взгляды. Эмоционально и агрессивно реагирует на суждения и мнения окружающих людей по теологическим вопросам. Старается в качестве истинно верной навязать свою точку зрения;
- изменился образ жизни. Несмотря на то, что общение с друзьями и коллегами по работе ограничено, появилось множество телефонных звонков, писем, происходит увеличение количества встреч в неделю (*собраний, семинаров и пр.*). Возможны поездки по стране и за границу, не связанные с работой;
- изменились денежные траты. Происходит неоправданное увеличение денежных затрат, карманных расходов (*у детей*).

Подчеркнем, не обязательно должны присутствовать все шесть признаков. Стоит задуматься, если вы обнаружите хотя бы один из них.

Совет 2. Признаки, могущие свидетельствовать о планировании или подготовке акта терроризма.

Запомните основные признаки:

- неоднократное появление незнакомых — подозрительных лиц у здания, где вы работаете или во дворе дома, где живете, проведение ими фото- и видеосъемки, записей;

- попытки указанных лиц избежать встречи с сотрудниками правоохранительных органов и уклониться от камер видеонаблюдения (*опустил голову, отвернулся, прикрыл лицо*);
- проникновение в подвалы и на чердаки зданий лиц, которые не имеют отношения к их техническому обслуживанию;
- необоснованное вступление этих лиц в контакт (разговор) с охранниками и обслуживающим персоналом административных и жилых зданий, в том числе с целью установления графика их дежурства и работы, плана здания и расположения кабинетов сотрудников;
- поиск посторонними лицами людей, готовых за солидное вознаграждение выполнить малозначимую работу (*передача пакета, свертка, посылки*).

Совет 3. Если Вы обнаружили подозрительный предмет.

Первоначально:

- не подходите на близкое расстояние;
- постарайтесь оградить предмет и/или на удаленном расстоянии не допустить посторонних к предмету;
- с безопасного расстояния приглядитесь к предмету, не имеются ли снаружи видимые антенна и провода или источники питания, прикрепленный сотовый телефон;
- с безопасного расстояния прислушайтесь, не исходят ли от предмета звуки часового механизма и иные шумы, запахи химических веществ;
- опросите людей, находящихся рядом, и постарайтесь установить принадлежность предмета (сумки и т.д.) или кто мог его оставить;
- если хозяин не установлен, немедленно сообщите о находке в правоохранительные органы (по телефонам «102» — в дежурную часть органов внутренних дел (полицию) и «112» — в службу спасения);
- постарайтесь запомнить внешность лиц, находящихся поблизости и которые показались для Вас подозрительными;
- по прибытии сотрудников правоохранительных органов сообщите информацию о времени обнаружения предмета и возможных подозрительных людях.

Категорически запрещается:

- вскрывать, сдвигать с места, поднимать, переносить предмет;
- брать в руки;
- класть предмет в карманы, портфель, сумку и т.п.;
- закапывать в землю или бросать в водоемы;
- обрывать или тянуть отходящие от предмета проволоку или провода, предпринимать попытки обезвредить;
- пользоваться обнаруженными незнакомыми предметами;
- пользоваться в непосредственной близости от предмета радио- и электроаппаратурой, сотовыми телефонами.

Совет 4. При угрозе или совершении акта терроризма на территории учебного заведения

При поступлении телефонного сообщения необходимо:

- немедленно сообщить о случившемся находящемуся поблизости взрослому человеку (*преподавателю, директору, сотруднику полиции*);
- в ходе разговора со звонившим постараться определить его пол, возраст, особенности речи, обратить внимание на звуковой фон места, с которого ведется разговор;
- в дальнейшем действовать по указанию прибывших сотрудников правоохранительных органов.

При совершении акта терроризма необходимо:

- совместно с сотрудниками органов внутренних дел и по чрезвычайным ситуациям эвакуировать на безопасное расстояние детей и сотрудников учебного учреждения;
- обеспечить присутствие очевидцев до прибытия оперативно-следственной группы;
- детям необходимо соблюдать спокойствие, выходить из помещения строго в соответствии с указаниями педагогов;

- в дальнейшем действовать по указанию прибывших сотрудников правоохранительных органов.
- При нападении необходимо:**
- оповестить сотрудников учреждения;
 - принять меры по укрытию детей и сотрудников учреждения в безопасное место;
 - в дальнейшем действовать по указанию прибывших сотрудников правоохранительных органов.
- Важно помнить, что только правильные и грамотные действия помогут сохранить Вашу жизнь и жизни детей.**

Совет 5. Что делать если Вас захватили в заложники

Если вы оказались в заложниках, рекомендуем придерживаться следующих правил поведения:

- не допускайте действий, которые могут спровоцировать террористов к применению оружия и привести к человеческим жертвам (*неожиданное движение или шум могут повлечь жестокий отпор со стороны террористов*);
- будьте готовы к применению террористами повязок на глаза, кляпов, наручников или веревок;
- переносите лишения, оскорбления и унижения, не смотрите преступникам в глаза (*для нервного человека это сигнал к агрессии*), не ведите себя вызывающе;
- не пытайтесь оказывать сопротивление, не проявляйте ненужного героизма, пытайтесь разоружить бандита или прорваться к выходу или окну;
- если вас заставляют выйти из помещения, говоря, что вы взяты в заложники, не сопротивляйтесь;
- если с вами находятся дети, найдите для них безопасное место, постарайтесь закрыть их от случайных пуль, по возможности находитесь рядом с ними;
- при необходимости выполняйте требования преступников, не противоречьте им, не рискуйте жизнью окружающих и своей собственной, старайтесь не допускать истерики и паники;
- в случае когда необходима медицинская помощь, говорите спокойно и кратко, не нервнивая бандитов, ничего не предпринимайте, пока не получите разрешения;
- будьте готовы к «спартанским» условиям жизни (*неадекватной пище и условиям проживания, неадекватным туалетным удобствам*);
- при наличии проблем со здоровьем, убедитесь, что Вы взяли с собой необходимые лекарства, сообщите охранникам о проблемах со здоровьем, при необходимости просите об оказании медицинской помощи или предоставлении лекарств;
- будьте готовы объяснить наличие у Вас каких-либо документов, номеров телефонов и т.п.

Помните, Ваша цель — остаться в живых

Будьте внимательны, постарайтесь запомнить приметы преступников, отличительные черты их лиц, одежду, имена, клички, возможные шрамы и татуировки, особенности речи и манеры поведения и т.п.

Помните, что получив сообщение о вашем захвате, спецслужбы уже начали действовать и предпримут все необходимое для освобождения.

Совет 6. При захвате самолета террористами.

Важно:

- ни при каких обстоятельствах не поддавайтесь панике, не вскакивайте, оставайтесь сидеть в кресле;
- не вступайте в пререкания с террористами, не провоцируйте их на применение оружия, при отсутствии специальной подготовки не пытайтесь самостоятельно обезвредить террористов, удержите от этого Ваших соседей;
- смиритесь с унижениями и оскорблениями, которым Вас могут подвергнуть террористы;
- не обсуждайте с пассажирами принадлежность террористов;
- избегайте всего, что может привлечь к Вам внимание;

- если среди пассажиров имеются плачущие дети или больные стонущие люди, не выражайте своего недовольства, держите себя в руках. Любая вспышка негативных эмоций может взорвать и без того накалённую обстановку;
 - не верьте террористам. Они могут говорить всё, что угодно, но преследуют только свои интересы;
 - ведите себя достойно. Думайте не только о себе, но и о других пассажирах;
 - если Вы увидели, что кто-то из членов экипажа покинул самолет, ни в коем случае не привлекайте к этому факту внимание других пассажиров. Действия экипажа могут заметить террористы
 - по возможности будьте готовы к моменту начала спецоперации по освобождению самолета, если по косвенным признакам почувствовали, что переговоры с ними не дали результата
 - если будет предпринята спасательная операция, постарайтесь принять такое положение, чтобы террористы не смогли Вас схватить и использовать в качестве живого щита: падайте вниз, либо спрячьтесь за спинкой кресла, обхватите голову руками и оставайтесь там, пока Вам не разрешат подняться
- Внимание:** Силы безопасности могут принять за террориста любого, кто движется.
- покидайте самолет как можно быстрее. Не останавливайтесь, чтобы отыскать личные вещи.
- Помните, что только правильные и грамотные действия помогут сохранить Вашу жизнь и жизни окружающих людей.**

Совет 7. Что делать при получении информации об эвакуации.

Если вы находитесь в квартире, выполните следующие действия:

- возьмите личные документы, деньги, ценности;
- отключите электричество, воду и газ;
- окажите помощь в эвакуации пожилых, тяжелобольных людей, а также детей;
- обязательно закройте входную дверь на замок – это защитит квартиру от возможного проникновения мародеров.

Не допускайте паники, истерики и спешки. Помещение покидайте организованно, уходите на безопасное расстояние – чем дальше, тем лучше.

Возвращайтесь в покинутое помещение только после разрешения ответственных лиц.

Если сообщение об эвакуации поступило в момент пребывания в учебном заведении, дошкольном учреждении (на рабочем месте):

- быстро собрать необходимые принадлежности (*документы, деньги и ценности в сумку, одеться*);
- помочь замешкавшимся сверстникам (*коллегам*);
- вместе с преподавателем (*представителем администрации*) организованно выйти на улицу;
- держаться дальше от здания;
- не разбегаться, не уходить без разрешения старших (*ответственных лиц*), быть все время на виду, держаться в группе, т.к. безвестное отсутствие кого-либо из членов коллектива может привести к массовой истерии и панике;
- провести переключку (*студентов, сотрудников*) с целью установления отсутствующих;
- при наличии отсутствующих из числа лиц, которые на момент получения сообщения об эвакуации находились в здании, немедленно сообщить об этом сотрудникам полиции и администрации учреждения;
- ждать дальнейших указаний.

При сопровождении детей, пожилых лиц и инвалидов, поднять детей на руки, а пожилых лиц и инвалидов сопровождать (*вести под руку или катать на инвалидной коляске*), стараясь не попасть в гущу потока толпы, держаться с краю.

Совет 8. Поведение при массовом скоплении людей при угрозе совершения акта терроризма

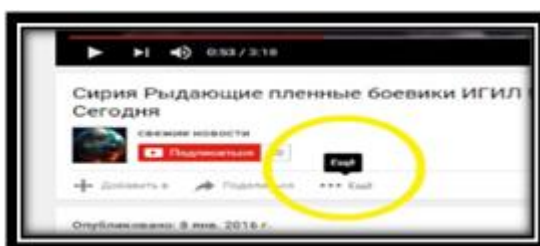
- избегайте больших скоплений людей;
- если оказались в скоплении бегущих людей, следуйте по их направлению, но попытайтесь выбраться из скопления;
- стремитесь оказаться подальше от высоких и крупных людей, людей с громоздкими предметами и большими сумками;
- если давка приняла угрожающий характер, немедленно, не раздумывая, освободитесь от любой ноши, прежде всего от сумки на длинном ремне и шарфа;
- если что-то уронили, ни в коем случае не пытайтесь поднять;
- любыми способами старайтесь удержаться на ногах;
- если вы упали, постарайтесь как можно быстрее подняться на ноги. При этом не опирайтесь на руки (*их отдают либо ломают*). Старайтесь хоть на мгновение встать на подошвы или на носки; если встать не удастся, свернитесь клубком, защитите голову предплечьями, а ладонями прикройте затылок;
- попав в переполненное людьми помещение, заранее определите, какие места при возникновении экстремальной ситуации наиболее опасны (*проходы между секторами на стадионе, стеклянные двери и перегородки в концертных залах и т.п.*), обратите внимание на запасные и аварийные выходы, мысленно проделайте путь к ним;
- при возникновении паники старайтесь сохранить спокойствие и способность трезво оценивать ситуацию.
- при сопровождении детей, пожилых лиц и инвалидов, поднять детей на руки, а пожилых лиц и инвалидов сопровождать (*вести под руку или катать на инвалидной коляске*), стараясь не попасть в гущу потока толпы, держаться с краю.

Совет 9. Как удалить противоправный контент

Большинство жителей России против, чтобы их родные, близкие и знакомые смотрели в «YouTube» видеоматериалы, содержащие пропаганду насилия, экстремистские и террористические идеи.

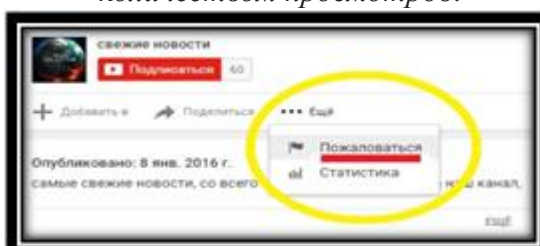
Вы можете напрямую удалить такие видео.

Для этого нужно несколько несложных действий:



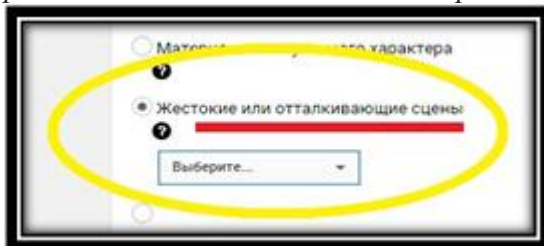
Шаг 1.

Зайти на страничку с видео и найти под видео слово «Ещё», которое находится под записью с количеством просмотров.



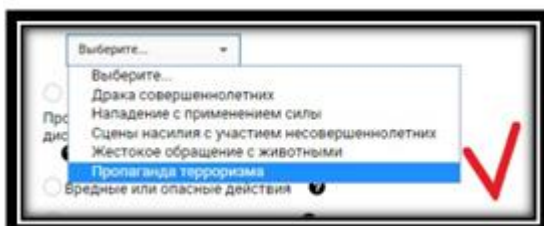
Шаг 2.

Нажав на него, выйдет флажок «**Пожаловаться**», который необходимо активировать.



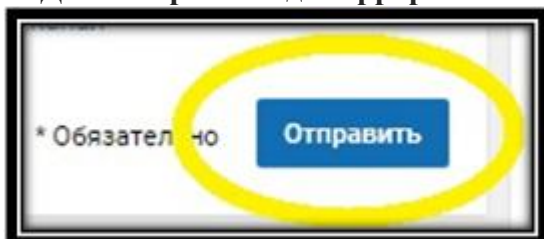
Шаг 3.

В высветившемся меню нужно выбрать пункт «**Жестокие или отталкивающие сцены**»



Шаг 4

Далее «**Пропаганда терроризма**».



Шаг 5.

Нажать на кнопку «**Отправить**».